

Teilleistungen in SchILD erfassen

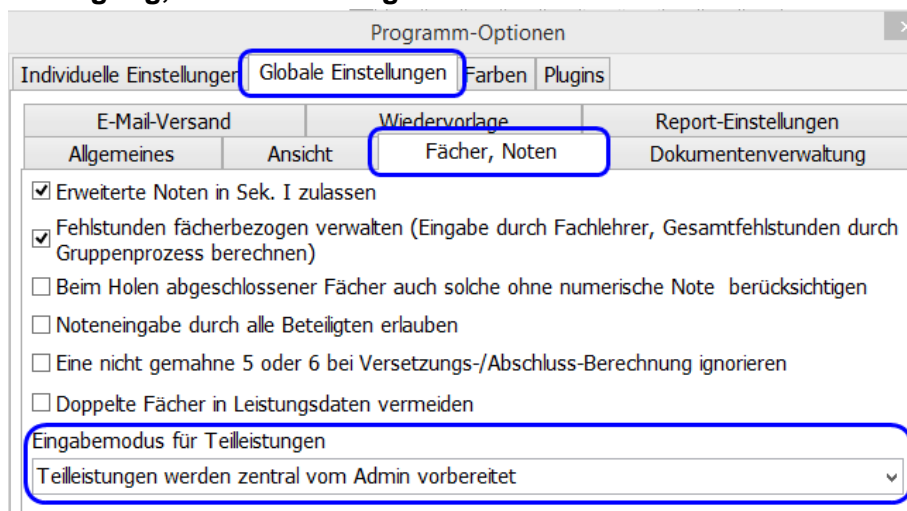
In SchILD können auch Noten für Teilleistungen wie Klassen- oder Facharbeiten eingegeben werden.

Die Eingabemöglichkeiten wurden mit SchILD-Version 2.0.10.1ff wie folgt verfeinert und geändert:

Einmalige Vorarbeiten

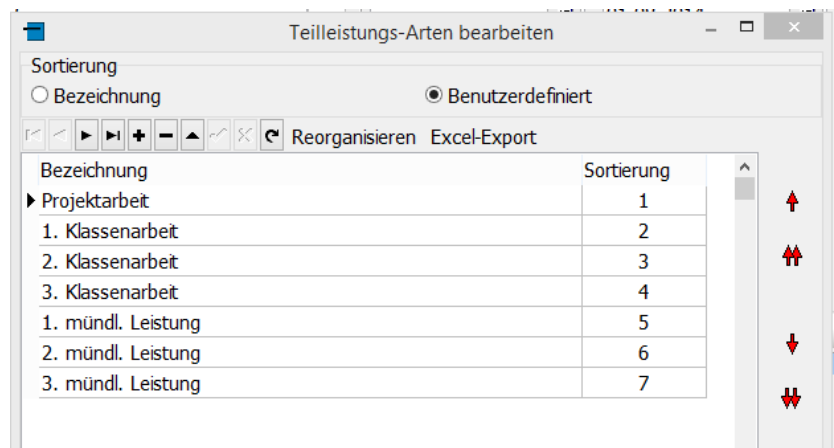
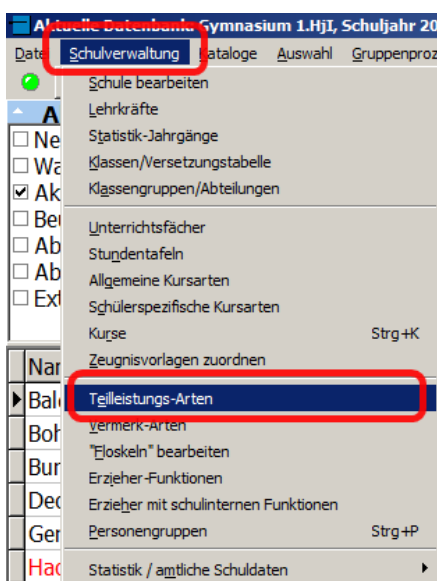
Um Teilleistungen in SchILD eingeben zu können, bedarf es diverser (i. d. R. einmaliger) Vorarbeiten und Einstellungen.

Festlegung, wer Teilleistungsarten definieren darf



Unter -> *Extras* -> *Programmeinstellungen* wird vom Admin festgelegt, ob jeder Nutzer oder nur der Admin für die ganze Schule Teilleistungsarten anlegen darf.

Teilleistungsarten festlegen



Jede Schule kann für sich die Teilleistungsarten definieren: Über -> *Schulverwaltung* -> *Teilleistungsarten* wird ein Eingabefeld geöffnet, in das die Bezeichnungen nach dem in SchILD üblichen Arbeitsablauf eingegeben und gespeichert

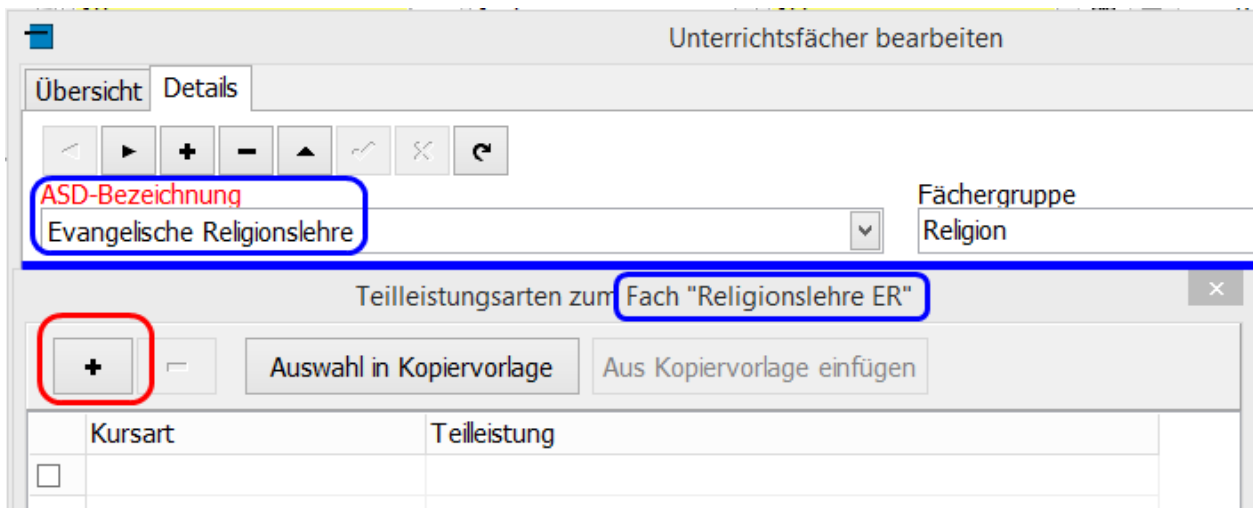
werden können. Dabei sind die einzelnen Bezeichnungen, so sie denn mehrfach genutzt werden, entsprechend zu nummerieren.
Mit dieser Liste wird zugleich die maximale Zahl der einzutragenden Teilleistungen festgelegt.

Festlegung der möglichen Teilleistungen für die einzelnen Fächer

Auf der Seite "Unterrichtsfächer bearbeiten" (-> Schulverwaltung -> Unterrichtsfächer -> Details) kann für jedes Fach festgelegt werden, welche Teilleistungsarten in diesem Fach in SchILD gespeichert werden können.



Nach dem Klicken auf "Teilleistungsarten" (s. Bild oben) öffnet sich dieses Fenster:



Das + öffnet ein neues Fenster zur Definition der möglichen Teilleistungen für eine bestimmte Kursart im betreffenden Fach:



In diesem Beispiel ist es die Kursart AB3 im Fach ER

Unterrichtsfächer bearbeiten

Übersicht Details

ASD-Bezeichnung
Evangelische Religionslehre

Fächergruppe
Religion

interne Kurzform
ER

Bezeichnung
Religionslehre ER

Aufgaben

Teilleistungsarten zum Fach "Religionslehre ER"

+ - Auswahl in Kopiervorlage Aus Kopiervorlage einfügen

Kursart	Teilleistung
<input type="checkbox"/>	

Teilleistungsarten definieren für Fach "Religionslehre ER"

Kursart
AB3

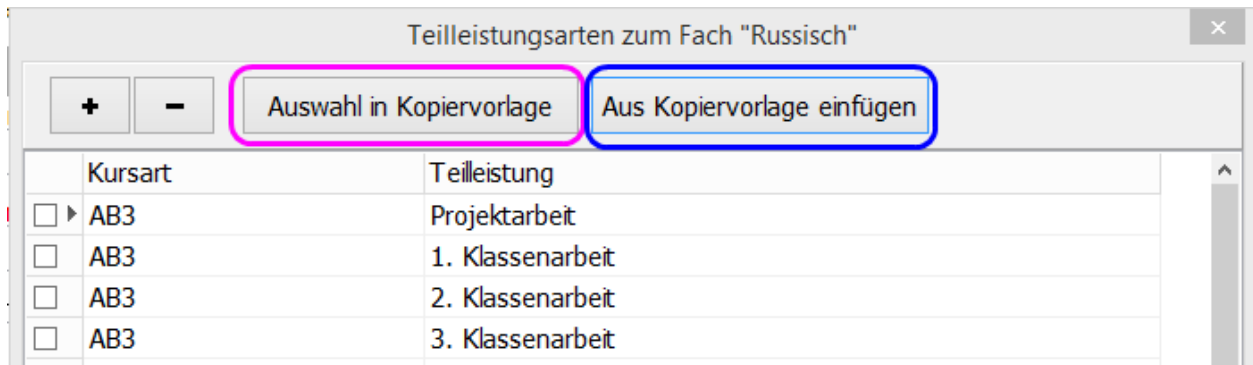
Teilleistung
<input type="checkbox"/> ▶ Projektarbeit
<input type="checkbox"/> 1. Klassenarbeit
<input type="checkbox"/> 2. Klassenarbeit
<input type="checkbox"/> 3. Klassenarbeit
<input type="checkbox"/> 1. mündl. Leistung
<input type="checkbox"/> 2. mündl. Leistung
<input type="checkbox"/> 3. mündl. Leistung

Alle auswählen
Auswahl aufheben
Übernehmen

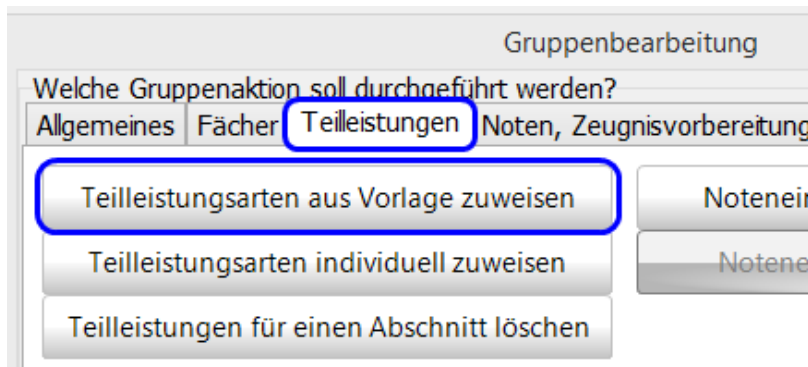
Auf dieser Seite können Sie durch Klick in die einzelnen Kästchen oder durch Klick auf "Alle auswählen" und anschließendes "Übernehmen" die Auswahl für diese Kursart in diesem Fach speichern.

Anschließend können Sie bei Bedarf für eine andere Kursart im gleichen Fach ebenfalls die zu speichernden Teilleistungsarten festlegen.

Eine bereits getroffene Auswahl aus der Gesamtliste der möglichen Teilleistungsarten können Sie durch Kopieren - Einfügen für die Eingabe bei weiteren Fächern nutzen.

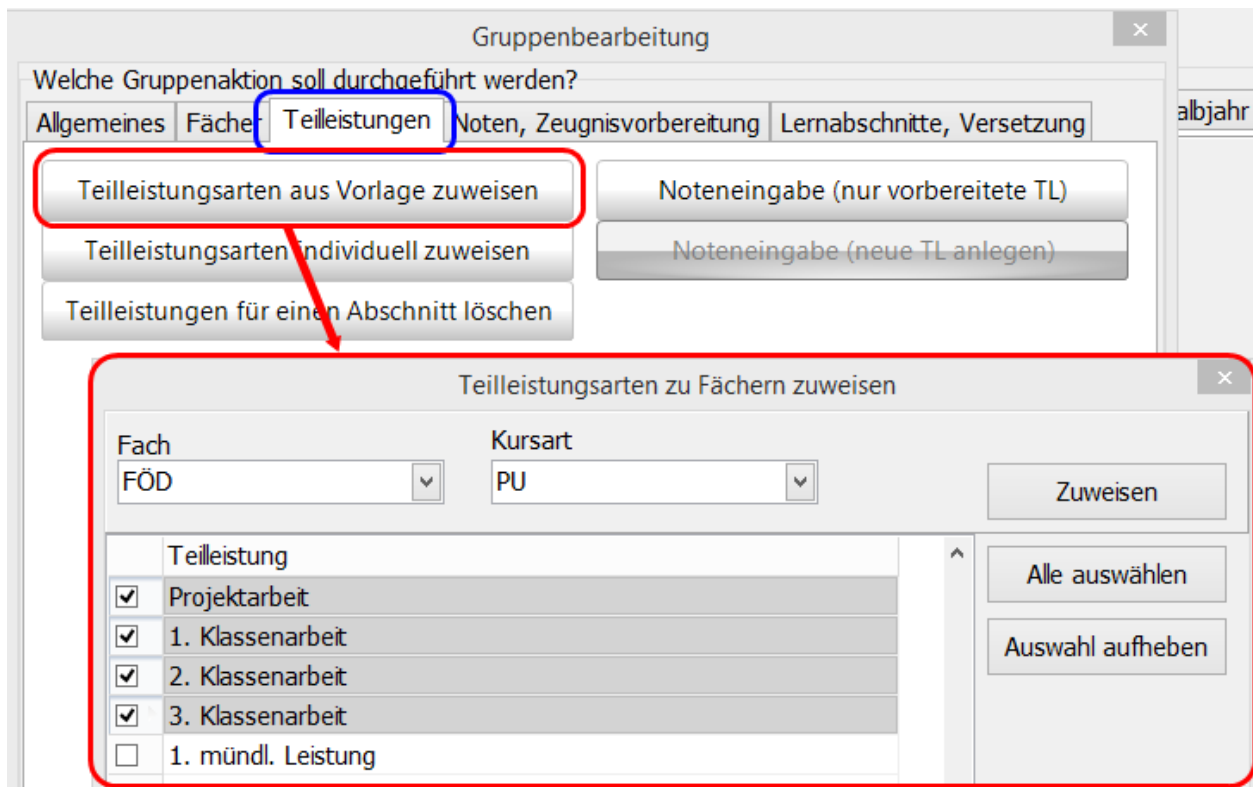


Bei den Schülern Teilleistungsarten für die belegten Fächer zuweisen



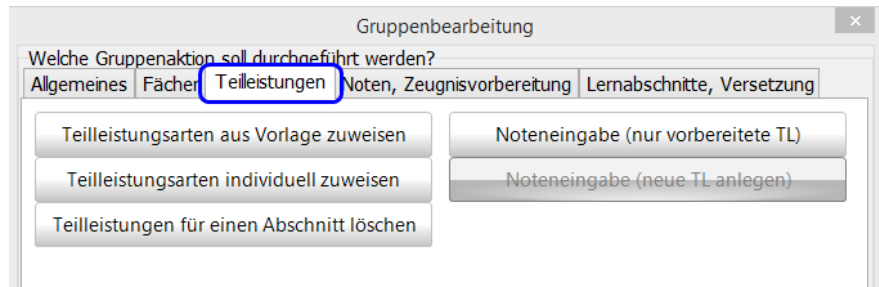
Nach Abschluss der oben beschriebenen Arbeiten (und nach Zuweisung der Unterrichtsfächer und Kurse für alle Schüler!) können die Teilleistungsarten über den -> *Gruppenprozess* -> *Fächer* -> *Teilleistungsarten aus Vorlage zuweisen* den Fächern bei den ausgewählten Schülern zugeordnet werden.

Alternativ können die Teilleistungsarten auch individuell für die vorher ausgewählte Schülergruppe festgelegt und zugewiesen werden.



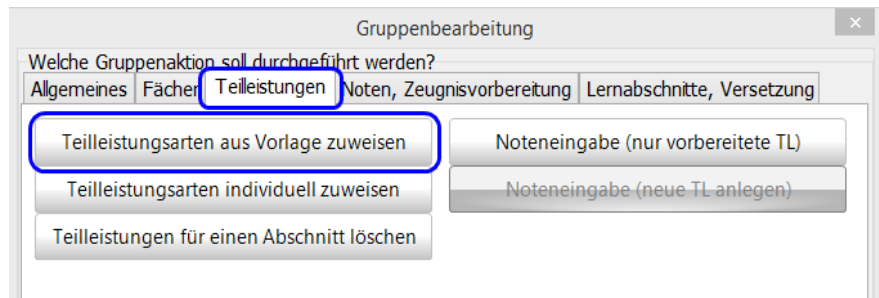
Eingabe von Teilleistungsdaten:

Hierzu wird die Karte -> *Gruppenprozess* -> *Teilleistungen* aufgerufen.



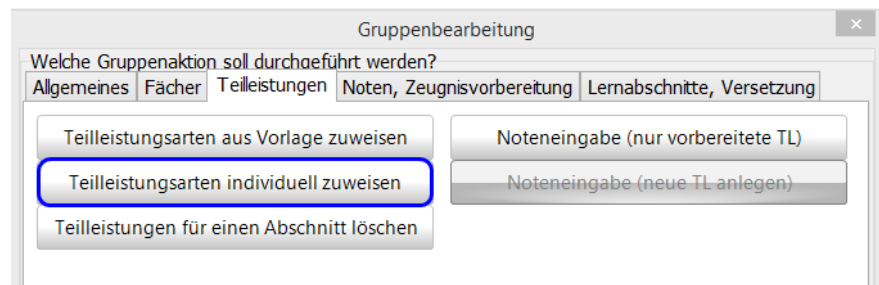
-> Teilleistung aus Vorlage zuweisen:

Hierbei werden die Teilleistungsarten bei allen Fächern, die den ausgewählten Schülern zugeordnet sind, in einem Arbeitsgang zugewiesen.



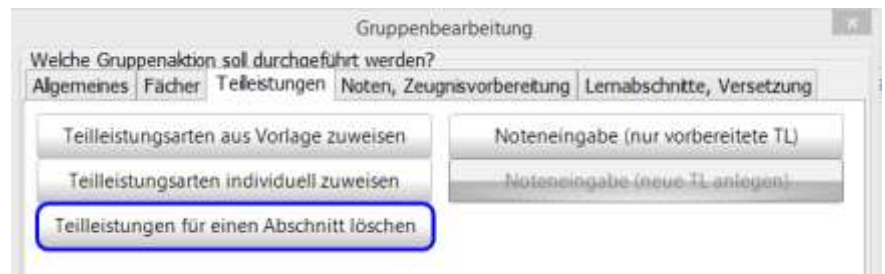
-> Teilleistungsarten individuell zuweisen:

Hierbei werden die Teilleistungen Fach für Fach und Kursart für Kursart den ausgewählten Schülern zugewiesen.



-> Teilleistungen für einen Abschnitt löschen

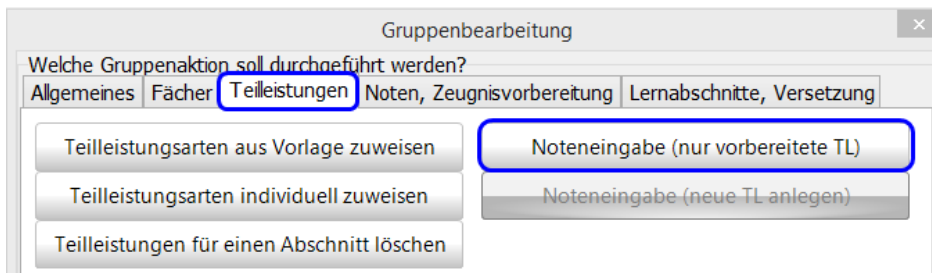
Die Angaben zu den Teilleistungen (Art und Noten) können für eine zuvor ausgewählte Schülermenge in einem Gruppenprozess komplett gelöscht werden.



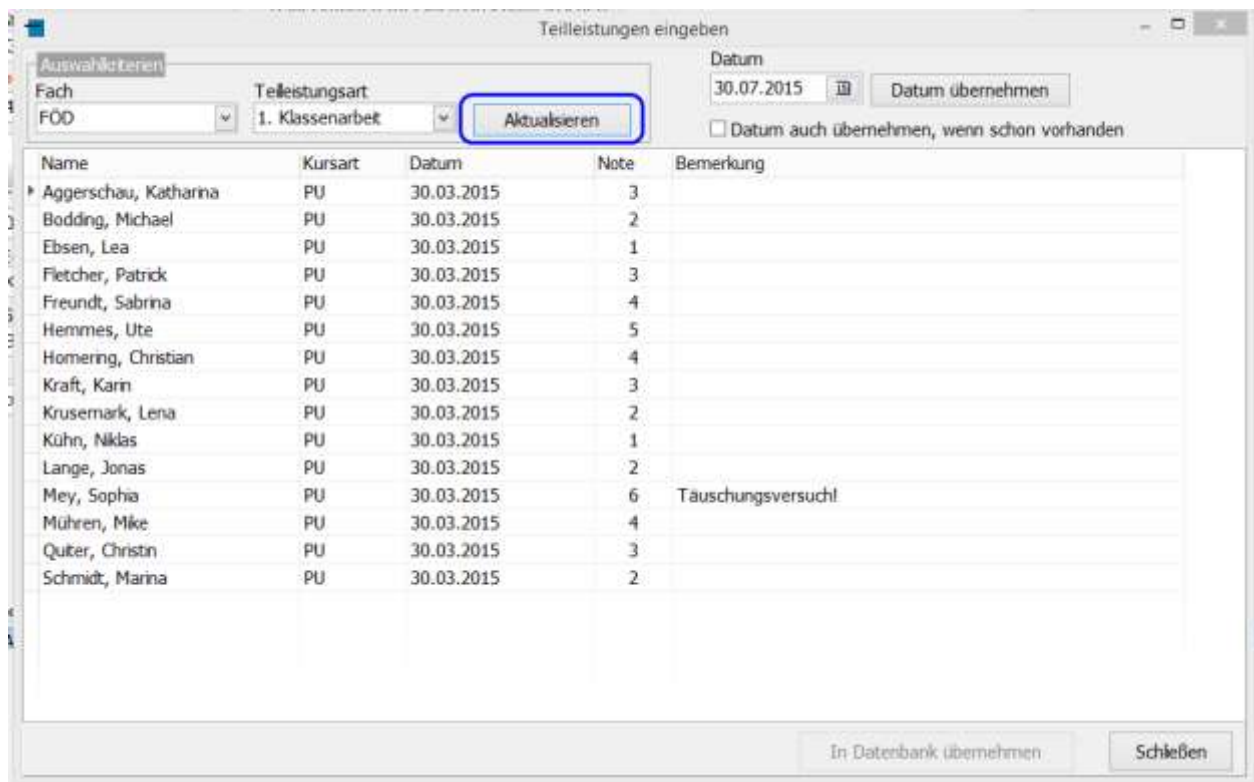
(Dies gebietet auch der Datenschutz, da solche Daten "nicht für die Ewigkeit" gespeichert werden dürfen.)

-> **Noteneingabe (nur vorbereitete TL)**

Zunächst muss die gewünschte Schülergruppe in -> *Aktuelle Schülersauswahl* festgelegt werden. Dann kann die Noteneingabe für die bereits definierten Teilleistungsarten aufgerufen werden.

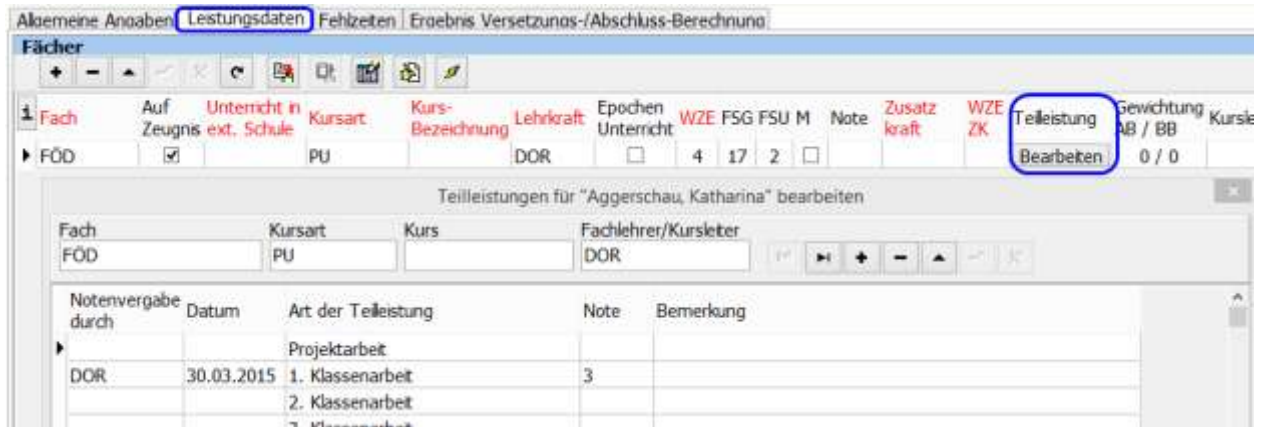


Nach Auswahl des Fachs und der Teilleistungsart werden durch -> *Aktualisieren* die ausgewählten Schüler angezeigt. Nun können Datum, Noten und ggf. Bemerkungen eingegeben und abschließend in die Datenbank übernommen werden.



Nach Übernahme der neuen Daten in die Datenbank kann eine neue Auswahl für eine andere Klasse oder ein anderes Fach erfolgen.

Die so eingegebenen Noten für Teilleistungen können für den Schüler auf der Karteikarte -> *Akt. Halbjahr* -> *Leistungsdaten* durch Auswahl des gewünschten Faches mit einem Maus-Klick auf das gewünschte Fach und einem weiteren Klick auf „Bearbeiten“ unter "Teilleistung" angezeigt ggf. bearbeitet werden.



Wichtig: Diese Ansichts- und Bearbeitungsmöglichkeit besteht nur, wenn wie oben beschrieben im Gruppenprozess für das betreffende Fach in der jeweiligen Klasse eine entsprechende Liste zur Aufnahme der Teilleistungsnoten vorbereitet worden ist.

Druckausgabe von Teilleistungsdaten

Für den Listendruck stehen die Pipelines "Teilleistungen_Header", "Teilleistungen_Noten" und "Teilleistungen_SchuelerFaecher" mit den erforderlichen Datenfeldern zur Verfügung.

Ausblick auf eine mögliche Weiterentwicklung:

Für die Eingabe von Teilleistungen wird derzeit an weiteren Wegen gearbeitet, damit dies auch ohne direkten Zugang zu SchILD erfolgen kann.

Vorstellbar ist ein neues Programm-Tool, das der Lehrer innerhalb des Schulverwaltungsnetzes mit Zugriff auf die SchILD-Datenbank zur Noteneingabe für Teilleistungen nutzen kann, ähnlich wie dies für die Eingabe der Daten neuer Schüler bereits mit dem Schnelleingabe-Modul möglich ist.

Zudem wird die Noteneingabe für Teilleistungen möglich werden über das Modul "SchILD-Web".

Angedacht ist auch eine LehrerApp, mit der der Lehrer die Teilleistungen seiner Schüler auf seinem Tablet / PC verwalten und auf noch zu schaffenden Wegen in die Datenbank einlesen kann.

Diese Angaben beziehen sich auf SchILD-Version 2.0.13.1.

Bedingt durch die Weiterentwicklung von SchILD sind bei künftigen neueren Versionen Abweichungen im Arbeitsablauf und bei den einzelnen Auswahl Fenstern möglich.